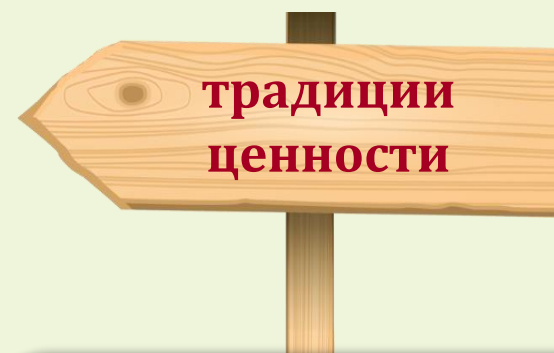





Представляют



Методический ресурс
для проектирования
содержания
воспитательной
работы в ДОО


Календарь-путеводитель включает:



*визуальная модель
Календаря-
путеводителя*

Осенины, Пасха...

Покров,
Капельник...



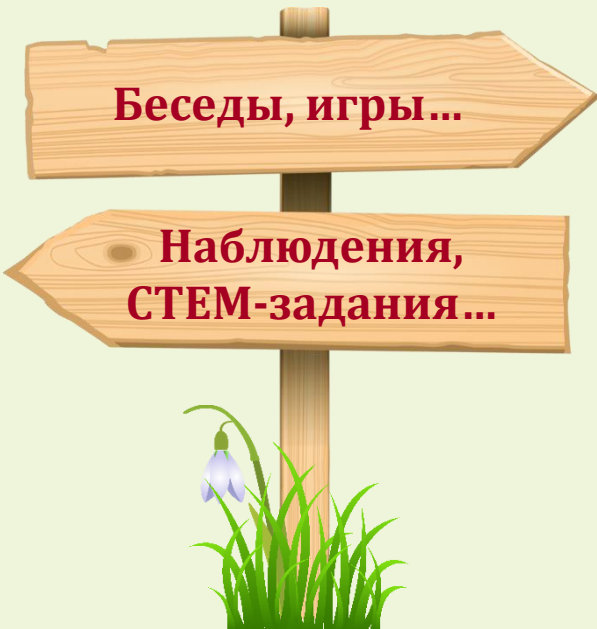
- Традиции более 60-ти русских народных праздников**
- ☞ Адаптированы к восприятию детьми дошкольного возраста, но не искажены
 - ☞ Не нарушают адекватную картину мира современного ребенка

Календарь-путеводитель включает:



Дата и название праздника	Народные традиции праздника	Воспитательные события	Игровые комплекты
конец февраля - начало марта С Масленицы: понедельник, вторник, среда	<p>По русскому народному календарю весна на Руси начиналась с масленичных гуляний. Празднуют Масленицу и теперь на восьмую неделю до Пасхи и приходится она на конец февраля – начало марта.</p> <p>Первые три дня масленичной недели были весьма хлопотными. Необходимо было навести порядок в доме, украсить его внутри и снаружи, убрать и принарядить двор. Тогда же строили ледяные горки и качели для детей и взрослых.</p> <p>Существовала традиция выметать весь мусор от ворот, чтобы ничто не помешало весну встретить.</p> <p>Неслучайно, главное украшение дора – «баночный» венник, то есть украшенный бантиками. В первый же день масленичной недели в каждом доме наряжали баночный венник. Обычно это делали дети. На венник из березовых веточек прикрепляли цветные тряпочки, бумажные бан-</p>	<p>«Масленица» Вам понадобится игровой комплект «Всему свое время. Неделя для дела».</p> <p>Едет Масленица дорогая, Наша гостыюшка годовая, На саночках расписных На кониках вороных.</p> <p>Спросите у детей, что они знают о Масленице, расскажите о масленичных традициях. После этого достаньте лошадку с тележками, попросите собрать ее таким образом, чтобы выходные следовали за буднями.</p> <p>Далее рассмотрите фигурки мальчиков и девочек, попросите выбрать те, которые соответствуют традициям первых трех дней масленичной недели и установить их на повозке.</p> <p>«Масленичные хлопоты» Вам понадобится игровой комплект «Всему свое время. Неделя для дела».</p> <p>Предложите детям провести первые три дня, согласно традициям наших предков. Для этого используйте игровой комплект «Неделя для дела», распланировав дела с помощью фигурок мальчиков и девочек. Например, в понедельник можно вытереть пыль в игровых уголках (девочка с ушатом), во вторник – начать строительство снежной крепости (мальчик с лопатой), в среду – «печь блины» (девочка с пирогами).</p> <p>«Пельмени, с жару» Вам понадобится белая бумага, гуашевые краски и кисти, утюг, простые карандаши, ножницы.</p> <p>Предложите детям «испечь» блины, используя бумагу и ножницы. Вам понадобятся в воспитательном сопровождении).</p>	<p>«Всему свое время. Неделя для дела»</p> <p>«Жили-были, поживали...Изда»</p> <p>«Жили-были, поживали...Семья»</p>

Удобная таблица для быстрого нахождения нужного материала



230 воспитательных событий

- Основаны на календарных традициях русского народа
- Представлены в разнообразных формах взаимодействия детей и взрослых

Календарь-путеводитель включает:



«Годовик»



«Жили-были, поживали...»



«Скатерть-самобранка»



«Неделя для дела»



«Богатыри»















«Времена года»

Перечень рекомендуемого игрового оборудования

- ☞ Все игровые комплекты созданы по образу и подобию русской народной игрушки
- ☞ Играя с ними, дети погружаются в мир родной культуры

Календарь-путеводитель включает:




месяц	день	примета	погода этого дня	сбылась или нет
Февраль	6 Аксинья Весноуказатель- ница	 →   → 		
	10 Ефрем Ветроуд	 →   → 		
	15 Сретение	 →   → 		

*12 листов
дидактического
материала*

Январь, февраль...

Июнь, июль...



Календарь народных примет на каждый месяц
❧ Исследовательская деятельность, протяженностью в год
❧ Главная цель – выяснить, работают ли народные приметы сегодня?



Инновационная деятельность

Педагоги порядка 50-ти
инновационных площадок из 20-ти
регионов России **апробировали**
Календарь-путеводитель, включив
его в свою образовательную
деятельность



Возможности Календарь-путеводителя:



- ☞ Поможет в проектировании календарно-тематического планирования, воспитательных событий и программы воспитания в целом
- ☞ Подскажет способы обогащения и повышения культуросообразности предметно-развивающей среды детского сада
- ☞ Поможет определиться с собственным маршрутом приобщения детей к культурным традициям и духовно-нравственным ценностям России
- ☞ Сократит время на подбор материала по народной культуре, поможет уйти от рутины и освободить время для творчества